



NOUVELLES SERIES SPECIALES CLASSE E

RÉFÉRENCE

PRESTIGE



Plus loin que la passion de la belle mécanique et la recherche de la pureté des lignes, nous avons toujours été mus par une autre force : celle qui nous pousse toujours en avant, vers ce que nous croyons lire en vous, saisir de vous, au-delà de vos exigences, l'impalpable... votre différence. Et c'est cette quête, sans doute plus ardue, qui nous mène aujourd'hui à vous proposer deux nouvelles versions personnalisées de la Classe E : Référence et Prestige. Pour vous ouvrir une route nouvelle, à votre image. Une route tracée sous le regard d'une étoile qui a toujours su parler aux initiés : l'étoile Mercedes.






Derrière la Classe E se cach

Si votre voiture doit allier la fiabilité, la sécurité et la longévité au confort et au plaisir de conduire, la Mercedes Classe E semble être la meilleure synthèse des qualités que vous exigez d'une automobile. Cependant, notre volonté de perfection, nous a amené à penser des modèles au caractère encore plus affirmé et dotés de très nombreux équipements de série. Maintenant, à vous de les découvrir et de vous laisser séduire par ces modèles d'exception.



ABS

Issu de la quatrième génération d'ABS, notre système de freinage vous vient en aide dans les situations délicates. Lorsque le seuil critique est atteint et que les freins menacent de bloquer, ils sont desserrés automatiquement et

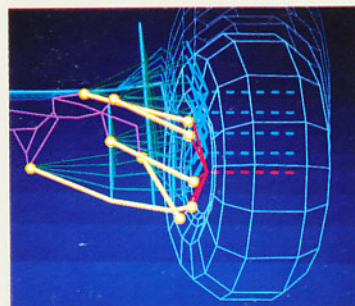


par à-coup pendant quelques fractions de secondes. Vous restez ainsi maître de votre véhicule, même en cas de freinage à fond. ■



Suspension arrière multibras

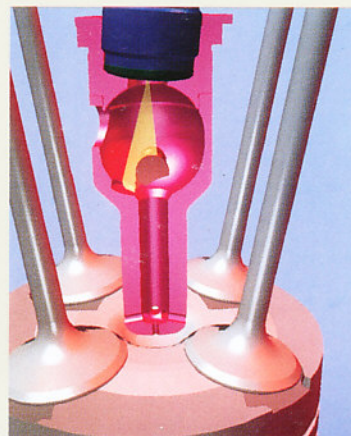
La suspension arrière multibras corrige les effets autodirectionnels des roues motrices. Même en cas de forte compression, les roues forment toujours un angle idéal avec la chaussée, ce qui garantit une surface de contact des pneus toujours optimale. ■



ent deux nouvelles Classe E.

Habitacle renforcé

L'habitacle renforcé, à l'origine un brevet Mercedes, a depuis, bénéficié d'améliorations constantes. Associé aux zones de déformations programmées avant et arrière, il protège les occupants quel que soit le type d'accident : collision frontale, latérale ou asymétrique. ■



Moteur Diesel multisoupapes

Bien connue aujourd'hui sur les moteurs à essence, la technique des 4 soupapes par cylindre a été adaptée en première mondiale sur les moteurs des E 250 Diesel et E 300 Diesel. Elle permet aux véhicules de gagner en puissance tout en préservant l'environnement. ■



Rétracteurs de ceintures

Pour optimiser l'effet protecteur, les rétracteurs de ceintures tendent automatiquement les ceintures de sécurité avant, lors d'une collision frontale de forte intensité. ■

Air-bag Mercedes conducteur

Mercedes propose un système de coussin gonflable d'une capacité de 60 litres, soit près de deux fois supérieure à la norme Eurobag. Né il y a plus de dix ans, l'Air-bag Mercedes compte aujourd'hui parmi les systèmes de sécurité qui se sont imposés à grande échelle. ■





Classe E Référence

Cette série est destinée particulièrement à tous ceux qui n'acceptent aucun compromis en matière de sécurité. Aussi, pour renforcer cette fiabilité désormais légendaire, nous avons équipé les nouvelles Mercedes Classe E Référence d'un Air-Bag conducteur et passager, de deux appuis-tête arrière haute protection et bien évidemment, comme toujours, de l'ABS. Parce que pour nous, le vrai confort, c'est aussi la sérénité.

Air-bag Mercedes passager

Le coussin gonflable se déploie en quelques fractions de secondes, afin que le passager avant dispose, tout comme le conducteur, de la sécurité optimale qu'offre l'Air-bag Mercedes. ■



Appuis-tête arrière haute protection

Les appuis-tête arrière assurent la sécurité des passagers sur tous les modèles. Ils peuvent se rabattre de la place du conducteur, sur les berlines et coupés, pour une meilleure visibilité. ■



Accoudoir central avant

Pour un plus grand confort du conducteur, celui-ci dispose d'un accoudoir central relevable, idéal surtout pour les longs voyages. ■

Classe E Prestige

Une ligne plus sophistiquée de la Classe E, pour ceux qui au-delà de la sécurité exigent esthétique et raffinement. Déjà dotée des équipements de série de la Classe E Référence, l'intérieur de la Classe E Prestige est garni de cuir et de ronce de noyer. Equipée d'un climatiseur et de jantes en alliage léger, elle apparaît comme l'idéal de ceux qui sont attachés aux détails poussés à l'extrême.

**Double Air-bag Mercedes
conducteur et passager**

**Appuis-tête arrière
haute protection**

Accoudoir central avant

Ronce de noyer

Le bois précieux qui orne l'habitacle a un caractère unique qu'aucune matière synthétique n'est capable de reproduire. Néanmoins, afin de préserver les ressources naturelles, nous n'utilisons pour les boiseries que des essences produites en plantation. ■

Jantes en alliage léger

Au design sportif, les jantes 8 trous en alliage léger, montées d'origine vous garantissent une sécurité totale. ■



Intérieur cuir

La sellerie cuir existe en 7 coloris. D'une qualité exceptionnelle, elle confère à l'intérieur de votre véhicule un aspect chaleureux. ■

Climatiseur

Grâce à une gestion électronique, le climatiseur maintient constante la température souhaitée. De plus celui-ci est toujours équipé d'un filtre anti-poussières et d'un réglage individuel conducteur et passager. ■





Variations sur un même thème.



La Berline Classe E :

Le classicisme légendaire Mercedes pour la plus connue des Classes E.



Le Break Classe E :

Espace et élégance réunis autour des valeurs Mercedes.



Le coupé classe E :

Racé et sportif, la plus belle expression de sa personnalité.



Le Cabriolet Classe E :

La liberté et l'esthétisme à l'état pur pour une vraie 4 places.

	E 200	E 220	E 280	E 200 Diesel	E 250 Diesel	E 250 Turbodiesel	E 300 Diesel	E 300 Turbodiesel	E 200 Break	E 220 Break	E 280 Break	E 250 Diesel Break	E 300 Diesel Break	E 300 Turbod. Break	E 220 Coupé	E 200 Cabriolet
Nombre de cylindres	4	4	6	4	5	5	6	6	4	4	6	5	6	6	4	4
Nombre de soupapes	16	16	24	8	20	10	24	12	16	16	24	20	24	12	16	16
Puissance réelle en kW	100	110	142	55	83	93	100	108	100	110	142	83	100	108	110	100
Puissance administrative *(BM)	7	10	15	7	9	8	10	10	10	11	15	9	11	11	10	9
*(BA)	13	14	16		12	9	14	11	14	15	16	13	15	11	14	13
Vitesse maxi (BM)	200	210	230	160	190	198	200		188	198	218	180	190		210	200
(BA)	195	205	225		187	195	197	202	183	193	213	177	187	195	205	195
Consommation : à 90 km/h (BM)	6,3	6,6	7,9	5,1	5,4	5,6	5,5		7,0	7,3	8,3	5,8	5,9		6,6	6,6
à 120 km/h (BM)	7,8	8,2	9,6	6,9	6,8	7,4	6,9		8,8	9,2	10,3	7,6	7,7		8,2	8,0
en cycle urbain (BM)	10,7	11,7	14,6	8,4	9,1	9,6	9,8		11,9	12,2	14,8	9,5	9,9		12	11,9
à 90 km/h (BA)	7,0	7,0	8,1		5,8	6,0	6,0	6,2	7,6	7,6	8,7	6,2	6,5	6,9	7,0	7,0
à 120 km/h (BA)	8,6	8,6	9,9		7,4	7,9	7,6	8,1	9,6	9,9	10,7	8,1	8,5	8,9	8,6	8,6
en cycle urbain (BA)	11,4	11,2	13,8		8,8	9,2	9,3	9,3	11,7	11,6	14,4	9,3	9,4	9,4	11,2	11,7
Equipements de série																
. A.B.S.	•	•	•	•	•	•	•	•	•	•	•	•	•	•	•	•
. AIR-BAG Mercedes conducteur	•	•	•	•	•	•	•	•	•	•	•	•	•	•	•	•
. AIR-BAG Mercedes passager	•	•	•	•	•	•	•	•	•	•	•	•	•	•	•	•
. Compte-tours	•	•	•	•	•	•	•	•	•	•	•	•	•	•	•	•
. Phares et feu AR anti-brouillard	•	•	•	•	•	•	•	•	•	•	•	•	•	•	•	•
. Direction assistée	•	•	•	•	•	•	•	•	•	•	•	•	•	•	•	•
. Vitres teintées	•	•	•	•	•	•	•	•	•	•	•	•	•	•	•	•
. Antenne électrique avec HP AV	•	•	•	•	•	•	•	•	•	•	•	•	•	•	•	•
. 2 appuis-tête arrière rabattables	•	•	•	•	•	•	•	•	•	•	•	•	•	•	•	•
. Accoudoir central AV	•	•	•	•	•	•	•	•	•	•	•	•	•	•	•	•
. Réservoir 90 litres			•		•	•	•	•								
. Indicateur de température ext.		•	•		•	•	•	•		•	•		•	•	•	•
. Miroirs de courtoisie éclairés		•	•		•	•	•	•		•	•		•	•	•	•
. Eclairage des seuils de portes		•	•		•	•	•	•		•	•		•	•	•	•
. Ronce de noyer	□	□	□	□	□	□	□	□	□	□	□	□	□	□	□	•
. Climatiseur et filtre anti-poussières	□	□	□	□	□	□	□	□	□	□	□	□	□	□	□	□
. Volant et levier de vitesses gainés de cuir	□	□	□	□	□	□	□	□	□	□	□	□	□	□	□	□
. Jantes en alliage léger 8 trous	□	□	□	□	□	□	□	□	□	□	□	□	□	□	□	□
. Sellerie cuir	□	□	□	□	□	□	□	□	□	□	□	□	□	□	□	□
. Peinture métallisée								•								
. Correcteur d'assiette sur essieu AR									•	•	•	•	•	•		
. Assistance électromagnétique de fermeture du hayon									•	•	•	•	•	•		
. 3 appuis-tête arrière									•	•	•	•	•	•		
. Banquette AR rabattable (2/3 + 1/3)									•	•	•	•	•	•		
. Rideau de protection et filet									•	•	•	•	•	•		
. Dispositif approche ceintures avant															•	•
. Capote électrique																•
. Arceaux de sécurité automatiques																•
. Garniture tissu sport (Référence)																•

• Ligne Référence - □ Ligne Prestige

Pour la ligne Prestige, les équipements de série se cumulent à ceux des modèles Référence.

*(BM) : Boîte mécanique 5 vitesses - *(BA) : Boîte automatique 4 vitesses sur tous modèles sauf la E 280 équipée d'une boîte automatique 5 vitesses.

Les visuels peuvent représenter des équipements optionnels.

Autres équipements de série communs aux deux modèles.

- Rétroviseurs extérieurs électriques chauffants
- Rétracteurs de ceintures avant
- Correcteur pneumatique de portée de phares
- Lève-glaces électriques avant à commande séquentielle
- Verrouillage centralisé (portes, coffre et trappe de réservoir)
- Plafonnier avant (temporisé) et arrière*
- Chauffage à commandes séparées droite/gauche et régulation automatique de température
- Habillage tableau de bord, console centrale et portes en bois précieux.

*Sauf Cabriolet



Mercedes-Benz

Société par actions simplifiée - Capital 430000000F. R.C.S. Versailles B 622 044 287 - Siret 622 044 287 00234 - APE 501Z.
Siège social : Parc de Rocquencourt, Rocquencourt (Yvelines).