



Le présent tarif annule et remplace les précédentes éditions. Il est modifiable sans préavis. La facturation est faite selon nos conditions générales de vente, compte tenu de la garantie de prix de 3 mois à compter de la date de commande.

Le constructeur se réserve le droit de modifications techniques pouvant intervenir à tout moment sur ses modèles.

Ce tarif ne s'applique qu'à des véhicules correspondant au standard de série FRANCE.

Ces prix publics conseillés s'entendent clés en main.

Société par actions simplifiée au capital de 430 000 000 F  
R.C.S. Versailles B 622 044 287 - Siret 622 044 287 00234 - APE 501Z  
Siège social : Parc de Rocquencourt (Yvelines)

MERCEDES-BENZ FRANCE

Parc de Rocquencourt - Rocquencourt (Yvelines)

B.P. 100 - 78153 Le Chesnay Cedex - 3615 - 3616 Code Mercedes



3615-3616

W H O'S P A R T N E R

Réf. 1327 Ce tarif a été imprimé à 15 000 exemplaires. Les visuels peuvent représenter des équipements optionnels.



Tarif

VOITURES PARTICULIÈRES  
ET VÉHICULES TOUT-TERRAIN  
11 JANVIER 1995



Mercedes-Benz



### PRINCIPAUX ÉQUIPEMENTS DE SÉRIE

- ◆ Rétroviseurs extérieurs électriques chauffants
- ◆ Correcteur pneumatique de portée de phares
- ◆ Rétracteurs de ceintures avant
- ◆ Réglage en hauteur du point d'ancrage supérieur des ceintures avant et arrière
- ◆ Appuis-tête avant réglables
- ◆ Siège conducteur réglable en hauteur et en inclinaison d'assise
- ◆ Avertisseur 2 tons
- ◆ Lève-glaces électriques avant à commande séquentielle
- ◆ Verrouillage centralisé (portes, coffre et trappe de réservoir)
- ◆ Lampe de lecture avant
- ◆ Plafonnier avant (temporisé) et arrière
- ◆ Chauffage à commandes séparées droite/gauche et régulation automatique de température
- ◆ Habillage tableau de bord, console centrale et portes en bois précieux

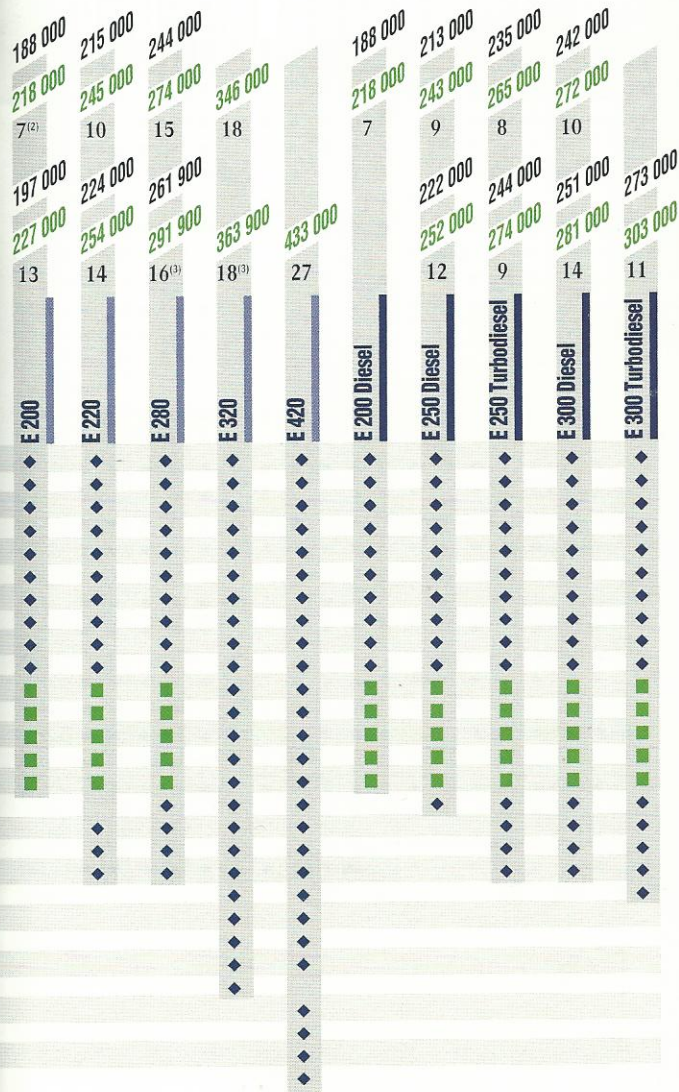
Boîte PRIX T.T.C. RÉFÉRENCE  
mécanique PRESTIGE  
5 vitesses P. A. <sup>(1)</sup>

Boîte PRIX T.T.C. RÉFÉRENCE  
automatique PRESTIGE  
4 vitesses P. A. <sup>(1)</sup>

### ÉQUIPEMENTS DE SÉRIE COMPLÉMENTAIRES

ABS  
Compte-tours  
Catalyseur  
Phares et feu AR anti-brouillard  
Direction assistée  
Vitres teintées  
Antenne électrique avec HP AV  
AIR-BAG MERCEDES conducteur et passager  
Accoudoir central avant  
Appuis-tête arrière rabattables  
Boiseries en ronce de noyer  
Climatiseur et filtre anti-poussières  
Jantes en alliage léger 8 trous  
Garnitures cuir  
Volant et levier de vitesses gainés de cuir  
Réservoir 90 litres  
Indicateur de température extérieure  
Miroirs de courtoisie éclairés  
Éclairage des seuils de portes  
Peinture métallisée  
Colonne de direct. à réglage électrique  
Glaces électriques arrière  
Haut-parleurs arrière  
ASD  
ASR  
Sièges avant électriques  
Tempomat  
Dispositif alarme anti-vol à télécommande

■ Série sur version PRESTIGE



<sup>(1)</sup> PA : Puissance administrative.  
<sup>(2)</sup> PA = 9 en option sans supplément de prix. <sup>(3)</sup> Boîte automatique 5 vitesses.  
Certains modèles à transmission intégrale (4 matic) sont livrables.  
Prendre contact avec votre concessionnaire.  
Les visuels peuvent présenter des équipements optionnels.

| CODES | ÉQUIPEMENTS<br>OPTIONNELS   |       |       |       |       |       |              |              |                   |              |                   | PRIX<br>CLIENT<br>T.T.C. |
|-------|---|-------|-------|-------|-------|-------|--------------|--------------|-------------------|--------------|-------------------|--------------------------|
|       |   | E 200 | E 220 | E 280 | E 320 | E 420 | E 200 Diesel | E 250 Diesel | E 250 Turbodiesel | E 300 Diesel | E 300 Turbodiesel |                          |
| -291  | AIR-BAG MERCEDES passager<br><i>(minoration pour non fourniture)</i>  | ●     | ●     | ●     | ●     |       | ●            | ●            | ●                 | ●            | ●                 | - 2 000                  |
| 211   | ASD   | (1)   | ●     | S     |       |       | ●            | ●            | ●                 | ●            | ●                 | 7 820                    |
| 471   | ASR <i>(avec boîte automatique)</i>   |       | ●     |       |       |       |              |              |                   |              |                   | 17 560                   |
| 550   | Attelage de remorque<br><i>Correcteur d'assiette obligatoire si option<br/>train de roulement sport</i>                                     | ●     | ●     | ●     | ●     | ●     | ●            | ●            | ●                 | ●            | ●                 | 9 740                    |
| 731   | Boiseries en ronce de noyer   | ■     | ■     | ■     | S     | S     | ■            | ■            | ■                 | ■            | ■                 | 6 160                    |
| 819   | Chargeur 6 CD dans coffre à<br>bagages si radio MB SPECIAL<br>ou EXQUISIT   | ●     | ●     | ●     | ●     | ●     | ●            | ●            | ●                 | ●            | ●                 | 2 340                    |
| 580   | Climatiseur <i>(réglage débit manuel / filtre inclus)</i>   | ■     | ■     | ■     | S     | S     | ■            | ■            | ■                 | ■            | ■                 | 5 260                    |
| 581   | Climatiseur automatique RÉFÉRENCE   | ●     | ●     | ●     |       |       | ●            | ●            | ●                 | ●            | ●                 | 14 000                   |
|       | PRESTIGE  | ●     | ●     | ●     |       |       | ●            | ●            | ●                 | ●            | ●                 | 19 000                   |
| 611   | Eclairage des seuils  |       | S     | S     | S     | S     |              | ●            | S                 | S            | S                 | 5 000                    |
| 340   | Feu stop supplémentaire <i>(lunette arrière)</i>  | ●     | ●     | ●     | ●     | ●     | ●            | ●            | ●                 | ●            | ●                 | 650                      |
|       | Garnitures sièges cuir<br><i>(inclus volant et levier de vitesses gainés de cuir)</i>   | ■     | ■     | ■     | S     | S     | ■            | ■            | ■                 | ■            | ■                 | 360                      |
| 812   | Haut-parleurs arrière   | ●     | ●     | ●     | S     | S     | ●            | ●            | ●                 | ●            | ●                 | 14 900                   |
| 814   | HP basses pilotées soit : 6 HP, 2 AV, 2 AR,<br>2 boomers dans portes AV + double ampli<br>si radio MERCEDES                                 | ●     | ●     | ●     |       |       | ●            | ●            | ●                 | ●            | ●                 | 1 880                    |
| 240   | Indicateur de température ext.  | ●     | S     | S     | S     | S     | ●            | ●            | S                 | S            | S                 | 4 080                    |
| 640   | Jantes alliage léger 15 trous (4 unités)  | ●     | ●     | ●     |       |       | ●            | ●            | ●                 | ●            | ●                 | 2 200                    |
| 652   | Jantes alliage léger 8 trous (4 unités)   | ■     | ■     | ■     | S     | S     | ■            | ■            | ■                 | ■            | ■                 | 2 200                    |
| 772   | Kit optique AMG comprenant :<br><i>bouclier avant, jupes latérales et arrière.</i><br><i>Incompatible avec option attelage de remorque.</i> | ●     | ●     | ●     | ●     | ●     | ●            | ●            | ●                 | ●            | ●                 | 1 130                    |
| 600   | Lave-phares   | ●     | ●     | ●     | ●     | ●     | ●            | ●            | ●                 | ●            | ●                 | 5 610                    |

| CODES | ÉQUIPEMENTS<br>OPTIONNELS   |       |       |       |       |       |              |              |                   |              |                   | PRIX<br>CLIENT<br>T.T.C. |     |
|-------|---|-------|-------|-------|-------|-------|--------------|--------------|-------------------|--------------|-------------------|--------------------------|-----|
|       |   | E 200 | E 220 | E 280 | E 320 | E 420 | E 200 Diesel | E 250 Diesel | E 250 Turbodiesel | E 300 Diesel | E 300 Turbodiesel |                          |     |
| 584   | Lève-glaces électriques arrière   | ●     | ●     | ●     | S     | S     | ●            | ●            | ●                 | ●            | ●                 | 2 980                    |     |
| 543   | Miroirs de courtoisie éclairés  | ●     | S     | S     | S     | S     | ●            | ●            | ●                 | S            | S                 | S                        | 660 |
|       | Peinture métallisée   | ●     | ●     | ●     | ○     | ○     | ●            | ●            | ●                 | ●            | ○                 | 6 100                    |     |
| 515   | Radio MERCEDES-BENZ CLASSIC<br><i>(PO-FM RDS) avec 4 HP AV/AR</i>           | ●     | ●     | ●     |       |       | ●            | ●            | ●                 | ●            | ●                 | 3 760                    |     |
| 512   | Radio MERCEDES-BENZ SPECIAL<br><i>(PO-GO-FM RDS) avec 4 HP AV/AR</i>        | ●     | ●     | ●     |       |       | ●            | ●            | ●                 | ●            | ●                 | 1 880                    |     |
| 511   | Radio MERCEDES-BENZ EXQUISIT<br><i>(PO-GO-FM RDS) avec 4 HP AV/AR</i>       | ●     | ●     | ●     |       |       | ●            | ●            | ●                 | ●            | ●                 | 5 360                    |     |
| 915   | Réservoir 90 litres   | ●     | ●     | S     | S     | S     | ●            | S            | S                 | S            | S                 | 3 480                    |     |
| 249   | Rétroviseur intérieur jour et nuit<br>automatique                           | ●     | ●     | ●     | ●     | ●     | ●            | ●            | ●                 | ●            | ●                 | 8 340                    |     |
| 540   | Rideau électrique de lunette AR   | ●     | ●     | ●     | ●     | ●     | ●            | ●            | ●                 | ●            | ●                 | 6 460                    |     |
| 873   | Sièges avant chauffants   | ●     | ●     | ●     | ●     | ●     | ●            | ●            | ●                 | ●            | ●                 | 600                      |     |
| 221   | Siège électrique conducteur   | ●     | ●     | ●     | ●     | S     | ●            | ●            | ●                 | ●            | ●                 | 1 700                    |     |
| 241   | Siège électrique conducteur<br>avec mémoires                                | ●     | ●     | ●     | ●     |       | ●            | ●            | ●                 | ●            | ●                 | 2 870                    |     |
| 222   | Siège électrique passager   | ●     | ●     | ●     | ●     | S     | ●            | ●            | ●                 | ●            | ●                 | 3 780                    |     |
| 242   | Siège électrique passager<br>avec mémoires                                  | ●     | ●     | ●     | ●     |       | ●            | ●            | ●                 | ●            | ●                 | 3 570                    |     |
| 404   | Siège ergonomique conducteur<br><i>(incompatible avec sièges sport)</i>     | ●     | ●     | ●     | ●     | ●     | ●            | ●            | ●                 | ●            | ●                 | 6 120                    |     |
| 405   | Siège ergonomique passager<br><i>(incompatible avec sièges sport)</i>       | ●     | ●     | ●     | ●     | ●     | ●            | ●            | ●                 | ●            | ●                 | 2 550                    |     |
| 572   | Siège passager réglable en<br>hauteur <i>(de série si siège électrique)</i> | ●     | ●     | ●     | ●     | S     | ●            | ●            | ●                 | ●            | ●                 | 3 570                    |     |
| 810   | Sound-system <i>(si radio MERCEDES)</i>                                     | ●     | ●     | ●     | ●     | ●     | ●            | ●            | ●                 | ●            | ●                 | 2 550                    |     |
| 440   | Tempomat <i>(boîte auto. seulement)</i>                                     | ●     | ●     | ●     | ●     | S     | ●            | ●            | ●                 | ●            | ●                 | 2 720                    |     |
| 412   | Toit ouvrant électrique relevable   | ●     | ●     | ●     | ●     | ●     | ●            | ●            | ●                 | ●            | ●                 | 2 720                    |     |
| 281   | Volant et levier de vitesses<br>gainés de cuir                              | ■     | ■     | ■     | S     | S     | ■            | ■            | ■                 | ■            | ■                 | 660                      |     |

- : Option
  - S : Série
  - : Montage possible sans supplément de prix
  - : Équipement optionnel sur berlines RÉFÉRENCE, et de série sur berlines PRESTIGE
- (1) ASD avec boîte mécanique 5, P.A. = 9.

## DONNÉES TECHNIQUES BERLINES ESSENCE

|                                 | E 200   | E 220   | E 280   | E 320   | E 420   |
|---------------------------------|---------|---------|---------|---------|---------|
| <b>MOTEUR</b>                   |         |         |         |         |         |
| Nombre de cylindres             | 4       | 4       | 6       | 6       | 8       |
| Cylindrée (cm³)                 | 1 998   | 2 199   | 2 799   | 3 199   | 4 196   |
| Nombre de soupapes              | 16      | 16      | 24      | 24      | 32      |
| Puissance (kW/ch DIN)           | 100/136 | 110/150 | 142/193 | 162/220 | 205/279 |
| Régime (tr/mn)                  | 5 500   | 5 500   | 5 500   | 5 500   | 5 700   |
| Couple maxi (m.N CEE)           | 190     | 210     | 270     | 310     | 400     |
| Régime (tr/mn)                  | 4 000   | 4 000   | 3 750   | 3 750   | 3 900   |
| <b>TRANSMISSION</b>             |         |         |         |         |         |
| Vitesse au rapport final        | BM 43,5 | 38,8    | 39,0    | 37,7    |         |
| (km/h à 1000 tr/mn)             | BA 35,2 | 37,5    | 41,6    | 41,6    | 43,5    |
| <b>PERFORMANCES</b>             |         |         |         |         |         |
| Vitesse maxi (km/h)             | BM 200  | 210     | 230     | 235     |         |
|                                 | BA 195  | 205     | 225     | 230     | 250     |
| 0 à 100 km/h (s)                | BM 11,3 | 10,4    | 8,9     | 8,2     |         |
|                                 | BA 11,6 | 10,5    | 8,7     | 7,8     | 7,4     |
| 1000 m D.A. (s)                 | BM 32,7 | 31,4    | 29,4    | 28,3    |         |
|                                 | BA 32,8 | 31,7    | 29,4    | 28,2    | 26,7    |
| <b>CONSOMMATIONS (l/100 km)</b> |         |         |         |         |         |
| à 90 km/h                       | BM 6,3  | 6,6     | 7,9     | 8,2     |         |
|                                 | BA 7,0  | 7,0     | 8,1     | 8,6     | 9,4     |
| à 120 km/h                      | BM 7,8  | 8,2     | 9,6     | 10,0    |         |
|                                 | BA 8,6  | 8,6     | 9,9     | 10,1    | 11,1    |
| en cycle urbain                 | BM 10,7 | 11,7    | 14,6    | 14,7    |         |
|                                 | BA 11,4 | 11,2    | 13,8    | 14,6    | 15,0    |
| Capacité du réservoir (l)       | 70      | 70      | 90      | 90      | 90      |
| <b>DIMENSIONS EXTÉRIEURES</b>   |         |         |         |         |         |
| Longueur (mm)                   |         |         | 4 740   |         |         |
| Largeur (mm)                    |         |         | 1 740   |         |         |
| Hauteur (mm)                    | 1 430   | 1 430   | 1 430   | 1 430   | 1 431   |
| Diamètre de braquage (m)        |         |         | 11,2    |         |         |
| <b>DIMENSIONS INTÉRIEURES</b>   |         |         |         |         |         |
| Largeur aux coudes AV (mm)      |         |         | 1 440   |         |         |
| Largeur aux coudes AR (mm)      |         |         | 1 440   |         |         |
| Largeur aux épaules AV (mm)     |         |         | 1 420   |         |         |
| Largeur aux épaules AR (mm)     |         |         | 1 416   |         |         |
| Volume du coffre (dm3)          | 520     | 520     | 485     | 485     | 485     |
| <b>MASSES (kg)</b>              |         |         |         |         |         |
| A vide (Ordre de Marche)        | 1 360   | 1 370   | 1 500   | 1 510   | 1 620   |
| Total en charge                 | 1 930   | 1 940   | 2 040   | 2 040   | 2 140   |
| Total roulant                   | 3 830   | 3 840   | 3 940   | 3 940   | 4 040   |

# C L A S S E

## DONNÉES TECHNIQUES BERLINES DIESEL

|                                 | E 200 Diesel     | E 250 Diesel     | E 250 Turbodiesel | E 300 Diesel     | E 300 Turbodiesel |
|---------------------------------|------------------|------------------|-------------------|------------------|-------------------|
| <b>MOTEUR</b>                   |                  |                  |                   |                  |                   |
| Nombre de cylindres             | 4                | 5                | 5                 | 6                | 6                 |
| Cylindrée (cm³)                 | 1 997            | 2 497            | 2 497             | 2 996            | 2 996             |
| Nombre de soupapes              | 8                | 20               | 10                | 24               | 12                |
| Puissance (kW/ch DIN)           | 55/75            | 83/113           | 93/126            | 100/136          | 108/147           |
| Régime (tr/mn)                  | 4 600            | 5 000            | 4 600             | 5 000            | 4 600             |
| Couple maxi (m.N CEE)           | 126              | 170              | 231               | 210              | 273               |
| Régime (tr/mn)                  | de 2 700 à 3 550 | de 3 200 à 4 600 | 2 400             | de 2 200 à 4 600 | 2 400             |
| <b>TRANSMISSION</b>             |                  |                  |                   |                  |                   |
| Vitesse au rapport final        | BM 35,9          | 39,1             | 44,4              | 41,6             |                   |
| (km/h à 1000 tr/mn)             | BA               | 37,5             | 43,5              | 40,1             | 43,5              |
| <b>PERFORMANCES</b>             |                  |                  |                   |                  |                   |
| Vitesse maxi (km/h)             | BM 160           | 190              | 198               | 200              |                   |
|                                 | BA               | 187              | 195               | 197              | 202               |
| 0 à 100 km/h (s)                | BM 18,5          | 15,6             | 12,4              | 13               |                   |
|                                 | BA               | 16,0             | 12,3              | 13               | 10,9              |
| 1000 m D.A. (s)                 | BM 38,8          | 36,2             | 33,3              | 34               |                   |
|                                 | BA               | 36,7             | 33,6              | 34               | 32,3              |
| <b>CONSOMMATIONS (l/100 km)</b> |                  |                  |                   |                  |                   |
| à 90 km/h                       | BM 5,1           | 5,4              | 5,6               | 5,5              |                   |
|                                 | BA               | 5,8              | 6,0               | 6,0              | 6,2               |
| à 120 km/h                      | BM 6,9           | 6,8              | 7,4               | 6,9              |                   |
|                                 | BA               | 7,4              | 7,9               | 7,6              | 8,1               |
| en cycle urbain                 | BM 8,4           | 9,1              | 9,6               | 9,8              |                   |
|                                 | BA               | 8,8              | 9,2               | 9,3              | 9,3               |
| Capacité du réservoir (l)       | 70               | 90               | 90                | 90               | 90                |
| <b>DIMENSIONS EXTÉRIEURES</b>   |                  |                  |                   |                  |                   |
| Longueur (mm)                   |                  |                  | 4 740             |                  |                   |
| Largeur (mm)                    |                  |                  | 1 740             |                  |                   |
| Hauteur (mm)                    | 1 425            | 1 430            | 1 430             | 1 430            | 1 430             |
| Diamètre de braquage (m)        |                  |                  | 11,2              |                  |                   |
| <b>DIMENSIONS INTÉRIEURES</b>   |                  |                  |                   |                  |                   |
| Largeur aux coudes AV (mm)      |                  |                  | 1 440             |                  |                   |
| Largeur aux coudes AR (mm)      |                  |                  | 1 440             |                  |                   |
| Largeur aux épaules AV (mm)     |                  |                  | 1 420             |                  |                   |
| Largeur aux épaules AR (mm)     |                  |                  | 1 416             |                  |                   |
| Volume du coffre (dm3)          | 520              | 485              | 485               | 485              | 485               |
| <b>MASSES (kg)</b>              |                  |                  |                   |                  |                   |
| A vide (Ordre de Marche)        | 1 310            | 1 420            | 1 390             | 1 470            | 1 500             |
| Total en charge                 | 1 850            | 1 990            | 1 960             | 2 030            | 2 010             |
| Total roulant                   | 3 350            | 3 490            | 3 860             | 3 930            | 3 910             |

# BREAKS

RÉFÉRENCE  
ET  
PRESTIGE



## PRINCIPAUX ÉQUIPEMENTS DE SÉRIE

- ◆ Rétroviseurs extérieurs électriques chauffants
- ◆ Correcteur pneumatique de portée de phares
- ◆ Rétracteurs de ceintures avant
- ◆ Réglage en hauteur du point d'ancrage supérieur des ceintures avant
- ◆ Appuis-tête avant réglables et 3 appuis-tête arrière
- ◆ Siège conducteur réglable en hauteur et en inclinaison d'assise
- ◆ Avertisseur 2 tons
- ◆ Lève-glaces électriques avant à commande séquentielle
- ◆ Verrouillage centralisé (portes, trappe de réservoir et hayon)
- ◆ Lampe de lecture avant
- ◆ Plafonnier avant (temporisé) et arrière
- ◆ Chauffage à commandes séparées droite/gauche et régulation automatique de température
- ◆ Habillage tableau de bord, console centrale et portes en bois précieux
- ◆ Banquette arrière rabattable 2/3 + 1/3
- ◆ Assistance électromécanique de fermeture du hayon

|                 |                      |           |
|-----------------|----------------------|-----------|
| Boîte mécanique | PRIX T.T.C.          | RÉFÉRENCE |
| 5 vitesses      | P. A. <sup>(1)</sup> | PRESTIGE  |

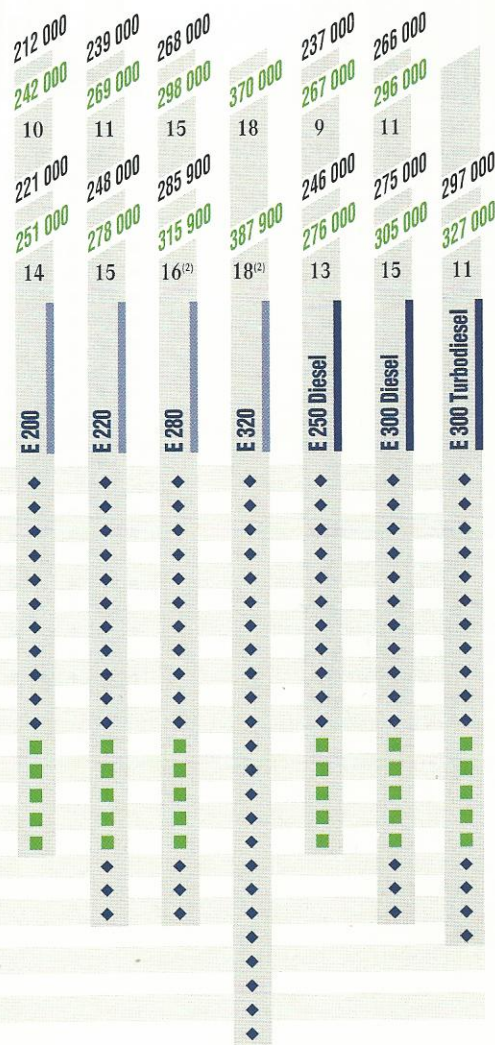
|                   |                      |           |
|-------------------|----------------------|-----------|
| Boîte automatique | PRIX T.T.C.          | RÉFÉRENCE |
| 4 vitesses        | P. A. <sup>(1)</sup> | PRESTIGE  |

## ÉQUIPEMENTS DE SÉRIE COMPLÉMENTAIRES

|   |   |
|---|---|
| ABS   | ◆ |
| Compte-tours                                | ◆ |
| Catalyseur                                  | ◆ |
| Phares et feu arrière anti-brouillard       | ◆ |
| Correcteur d'assiette sur essieu arrière    | ◆ |
| Direction assistée                          | ◆ |
| Vitres teintées                             | ◆ |
| Antenne électrique avec haut-parleurs avant | ◆ |
| AIR-BAG MERCEDES conducteur et passager     | ◆ |
| Accoudoir central avant                     | ◆ |
| Rideau de protection et filet               | ◆ |
| Boiseries en ronce de noyer                 | ■ |
| Climatiseur et filtre anti-poussières       | ■ |
| Jantes en alliage léger 8 trous             | ■ |
| Garnitures cuir                             | ■ |
| Volant et levier de vitesses gainés de cuir | ■ |
| Indicateur de température extérieure        | ◆ |
| Miroirs de courtoisie éclairés              | ◆ |
| Eclairage des seuils de portes              | ◆ |
| Peinture métallisée                         | ◆ |
| Glaces électriques arrière                  | ◆ |
| Haut-parleurs arrière                       | ◆ |
| ASD   | ◆ |
| Colonne de direction à réglage électrique   | ◆ |

■ Série sur version PRESTIGE

# CLASSE



<sup>(1)</sup> PA : Puissance administrative.

<sup>(2)</sup> Boîte automatique 5 vitesses.

Certains modèles à transmission intégrale (4 matic) sont livrables.

Prendre contact avec votre concessionnaire.

Les visuels peuvent présenter des équipements optionnels.

CODES

## ÉQUIPEMENTS OPTIONNELS

| DÉSIGNATIONS  | PRIX CLIENT T.T.C. |       |       |       |              |              |                   |         |
|---|--------------------|-------|-------|-------|--------------|--------------|-------------------|---------|
|   | E 200              | E 220 | E 280 | E 320 | E 250 Diesel | E 300 Diesel | E 300 Turbodiesel |         |
| 291 AIR-BAG MERCEDES passager<br><i>(minoration pour non fourniture)</i>  | ●                  | ●     | ●     | ●     | ●            | ●            | ●                 | - 2 000 |
| 211 ASD   | ●                  | ●     | ●     | S     | ●            | ●            | ●                 | 7 820   |
| 471 ASR <i>(avec boîte automatique)</i>   |                    |       | ●     |       |              |              |                   | 17 560  |
|   |                    |       |       | ●     |              |              |                   | 9 740   |
| 550 Attelage de remorque  | ●                  | ●     | ●     | ●     | ●            | ●            | ●                 | 6 160   |
| 844 Banquette enfants : tissu/Text  | ●                  | ●     | ●     | ●     | ●            | ●            | ●                 | 6 500   |
| Banquette enfants : cuir  | ●                  | ●     | ●     | ●     | ●            | ●            | ●                 | 8 300   |
| 731 Boiseries en ronce de noyer   | ■                  | ■     | ■     | S     | ■            | ■            | ■                 | 2 340   |
| 580 Climatiseur <i>(réglage débit manuel / filtre inclus)</i>   | ■                  | ■     | ■     | S     | ■            | ■            | ■                 | 14 000  |
| 581 Climatiseur automatique RÉFÉRENCE   | ●                  | ●     | ●     | ●     | ●            | ●            | ●                 | 19 000  |
| PRESTIGE  | ●                  | ●     | ●     | ●     | ●            | ●            | ●                 | 5 000   |
| 611 Eclairage des seuils  |                    | S     | S     | S     | ●            | S            | S                 | 650     |
| 340 Feu stop supplémentaire <i>(tunette arrière)</i>  | ●                  | ●     | ●     | ●     | ●            | ●            | ●                 | 360     |
| Garnitures sièges cuir<br><i>(inclus volant et levier de vitesses gainés de cuir)</i>   | ■                  | ■     | ■     | S     | ■            | ■            | ■                 | 14 900  |
| 812 Haut-parleurs arrière   | ●                  | ●     | ●     | S     | ●            | ●            | ●                 | 1 880   |
| 814 HP basses pilotées soit : 6 HP; 2 AV, 2 AR,<br><i>boomers dans portes AV+ double ampli</i>  | ●                  | ●     | ●     |       | ●            | ●            | ●                 | 4 080   |
| <i>si radio MERCEDES</i>  | ●                  | ●     | ●     |       | ●            | ●            | ●                 | 2 200   |
| 240 Indicateur de température extérieure  | ●                  | S     | S     | S     | ●            | S            | S                 | 1 130   |
| 640 Jantes alliage léger 15 trous (4 unités)  | ●                  | ●     | ●     |       | ●            | ●            | ●                 | 5 610   |
| 652 Jantes alliage léger 8 trous (4 unités)   | ■                  | ■     | ■     | S     | ■            | ■            | ■                 | 7 200   |
| 772 Kit optique AMG comprenant :<br><i>bouclier avant, jupes latérales et arrière.</i><br><i>Incompatible avec option attelage de remorque.</i> | ●                  | ●     | ●     | ●     | ●            | ●            | ●                 | 32 640  |

S : Série  
● : Option  
○ : Montage possible sans supplément de prix.  
■ : Equipements optionnels sur breaks RÉFÉRENCE et de série sur breaks PRESTIGE.

CODES

## ÉQUIPEMENTS OPTIONNELS

| DÉSIGNATIONS  | PRIX CLIENT T.T.C. |       |       |       |              |              |                   |       |
|---|--------------------|-------|-------|-------|--------------|--------------|-------------------|-------|
|   | E 200              | E 220 | E 280 | E 320 | E 250 Diesel | E 300 Diesel | E 300 Turbodiesel |       |
| 600 Lave-phares   | ●                  | ●     | ●     | ●     | ●            | ●            | ●                 | 2 550 |
| 584 Lève-glaces électriques arrière   | ●                  | ●     | ●     | S     | ●            | ●            | ●                 | 2 980 |
| 543 Miroirs de courtoisie éclairés  | ●                  | S     | S     | S     | ●            | S            | S                 | 660   |
| Peinture métallisée   | ●                  | ●     | ●     | ○     | ●            | ●            | ○                 | 6 100 |
| 515 Radio MERCEDES-BENZ CLASSIC<br><i>(PO-FM RDS) avec 4 HP AV/AR</i>           | ●                  | ●     | ●     |       | ●            | ●            | ●                 | 3 760 |
|   |                    |       |       | ●     |              |              |                   | 1 880 |
| 512 Radio MERCEDES-BENZ SPECIAL<br><i>(PO-GO-FM RDS) avec 4 HP AV/AR</i>        | ●                  | ●     | ●     |       | ●            | ●            | ●                 | 5 360 |
|   |                    |       |       | ●     |              |              |                   | 3 480 |
| 511 Radio MERCEDES-BENZ EXQUISIT<br><i>(PO-GO-FM RDS) avec 4 HP AV/AR</i>       | ●                  | ●     | ●     |       | ●            | ●            | ●                 | 8 340 |
|   |                    |       |       | ●     |              |              |                   | 6 460 |
| 249 Rétroviseur jour et nuit automatique  | ●                  | ●     | ●     | ●     | ●            | ●            | ●                 | 1 700 |
| 873 Sièges avant chauffants   | ●                  | ●     | ●     | ●     | ●            | ●            | ●                 | 3 780 |
| 221 Siège électrique conducteur   | ●                  | ●     | ●     | ●     | ●            | ●            | ●                 | 3 570 |
| 241 Siège électrique conducteur avec mémoires                                   | ●                  | ●     | ●     | ●     | ●            | ●            | ●                 | 6 120 |
| 222 Siège électrique passager   | ●                  | ●     | ●     | ●     | ●            | ●            | ●                 | 3 570 |
| 242 Siège électrique passager avec mémoires                                     | ●                  | ●     | ●     | ●     | ●            | ●            | ●                 | 6 120 |
| 404 Siège ergonomique conducteur<br><i>(incompatible avec sièges sport)</i>     | ●                  | ●     | ●     | ●     | ●            | ●            | ●                 | 2 720 |
| 405 Siège ergonomique passager<br><i>(incompatible avec sièges sport)</i>       | ●                  | ●     | ●     | ●     | ●            | ●            | ●                 | 2 720 |
| 572 Siège passager réglable en hauteur<br><i>(de série si siège électrique)</i> | ●                  | ●     | ●     | ●     | ●            | ●            | ●                 | 660   |
| 440 Tempomat <i>(boîte automatique seulement)</i>                               | ●                  | ●     | ●     | ●     | ●            | ●            | ●                 | 3 170 |
| 412 Toit ouvrant électrique relevable   | ●                  | ●     | ●     | ●     | ●            | ●            | ●                 | 9 790 |
| 281 Volant et levier de vitesses gainés de cuir                                 | ■                  | ■     | ■     | S     | ■            | ■            | ■                 | 1 580 |

## DONNÉES TECHNIQUES BREAKS ESSENCE

|                                 |    | E 200   | E 220   | E 280   | E 320   |
|---------------------------------|----|---------|---------|---------|---------|
| <b>MOTEUR</b>                   |    |         |         |         |         |
| Nombre de cylindres             |    | 4       | 4       | 6       | 6       |
| Cylindrée (cm³)                 |    | 1 998   | 2 199   | 2 799   | 3 199   |
| Nombre de soupapes              |    | 16      | 16      | 24      | 24      |
| Puissance (kW/ch DIN)           |    | 100/136 | 110/150 | 142/193 | 162/220 |
| Régime (tr/mn)                  |    | 5 500   | 5 500   | 5 500   | 5 500   |
| Couple maxi (m.N CEE)           |    | 190     | 210     | 270     | 310     |
| Régime (tr/mn)                  |    | 4 000   | 4 000   | 3 750   | 3 750   |
| <b>TRANSMISSION</b>             |    |         |         |         |         |
| Vitesse au rapport final        | BM | 36,3    | 36,3    | 39,0    | 37,6    |
| (km/h à 1000 tr/mn)             | BA | 33,3    | 35,2    | 41,6    | 41,6    |
| <b>PERFORMANCES</b>             |    |         |         |         |         |
| Vitesse maxi (km/h)             | BM | 188     | 198     | 218     | 225     |
|                                 | BA | 183     | 193     | 213     | 220     |
| 0 à 100 km/h (s)                | BM | 11,6    | 10,8    | 9,1     | 8,3     |
|                                 | BA | 12,1    | 11,1    | 8,9     | 8,0     |
| 1000 m D.A. (s)                 | BM | 32,8    | 31,9    | 30,0    | 28,7    |
|                                 | BA | 33,5    | 32,4    | 30,0    | 28,7    |
| <b>CONSOUMATIONS (l/100 km)</b> |    |         |         |         |         |
| à 90 km/h                       | BM | 7,0     | 7,3     | 8,3     | 8,8     |
|                                 | BA | 7,6     | 7,6     | 8,7     | 9,0     |
| à 120 km/h                      | BM | 8,8     | 9,2     | 10,3    | 10,9    |
|                                 | BA | 9,6     | 9,9     | 10,7    | 10,9    |
| en cycle urbain                 | BM | 11,9    | 12,2    | 14,8    | 15,1    |
|                                 | BA | 11,7    | 11,6    | 14,4    | 15,1    |
| Capacité du réservoir (l)       |    | 72      |         |         |         |
| <b>DIMENSIONS EXTÉRIEURES</b>   |    |         |         |         |         |
| Longueur (mm)                   |    | 4 765   |         |         |         |
| Largeur (mm)                    |    | 1 740   |         |         |         |
| Hauteur (mm)                    |    | 1 490   |         |         |         |
| Diamètre de braquage (m)        |    | 11,2    |         |         |         |
| <b>DIMENSIONS INTÉRIEURES</b>   |    |         |         |         |         |
| Largeur aux coudes AV (mm)      |    | 1 440   |         |         |         |
| Largeur aux coudes AR (mm)      |    | 1 438   |         |         |         |
| Largeur aux épaules AV (mm)     |    | 1 420   |         |         |         |
| Largeur aux épaules AR (mm)     |    | 1 412   |         |         |         |
| Volume du coffre (dm³)          |    | 530/885 |         |         |         |
| <b>MASSES (kg)</b>              |    |         |         |         |         |
| A vide (Ordre de Marche)        |    | 1 470   | 1 480   | 1 590   | 1 590   |
| Total en charge                 |    | 2 120   | 2 130   | 2 200   | 2 200   |
| Total roulant                   |    | 4 020   | 4 230   | 4 300   | 4 300   |

# C L A S S E

## DONNÉES TECHNIQUES BREAKS DIESEL

|                                 |    | E 250 Diesel        | E 300 Diesel        | E 300 Turbodiesel |
|---------------------------------|----|---------------------|---------------------|-------------------|
| <b>MOTEUR</b>                   |    |                     |                     |                   |
| Nombre de cylindres             |    | 5                   | 6                   | 6                 |
| Cylindrée (cm³)                 |    | 2 497               | 2 996               | 2 996             |
| Nombre de soupapes              |    | 20                  | 24                  | 12                |
| Puissance (kW/ch DIN)           |    | 83/113              | 100/136             | 108/147           |
| Régime (tr/mn)                  |    | 5 000               | 5 000               | 4 600             |
| Couple maxi (m.N CEE)           |    | 170                 | 210                 | 273               |
| Régime (tr/mn)                  |    | de 3 200<br>à 4 600 | de 2 200<br>à 4 600 | 2 400             |
| <b>TRANSMISSION</b>             |    |                     |                     |                   |
| Vitesse au rapport final        | BM | 36,4                | 39,2                |                   |
| (km/h à 1000 tr/mn)             | BA | 35,9                | 37,5                | 43,5              |
| <b>PERFORMANCES</b>             |    |                     |                     |                   |
| Vitesse maxi (km/h)             | BM | 180                 | 190                 |                   |
|                                 | BA | 177                 | 187                 | 195               |
| 0 à 100 km/h (s)                | BM | 16,3                | 13,7                |                   |
|                                 | BA | 17,0                | 13,7                | 11,9              |
| 1000 m D.A. (s)                 | BM | 37,0                | 34,7                |                   |
|                                 | BA | 37,4                | 34,7                | 32,6              |
| <b>CONSOUMATIONS (l/100 km)</b> |    |                     |                     |                   |
| à 90 km/h                       | BM | 5,8                 | 5,9                 |                   |
|                                 | BA | 6,2                 | 6,5                 | 6,9               |
| à 120 km/h                      | BM | 7,6                 | 7,7                 |                   |
|                                 | BA | 8,1                 | 8,5                 | 8,9               |
| en cycle urbain                 | BM | 9,5                 | 9,9                 |                   |
|                                 | BA | 9,3                 | 9,4                 | 9,4               |
| Capacité du réservoir (l)       |    | 72                  |                     |                   |
| <b>DIMENSIONS EXTÉRIEURES</b>   |    |                     |                     |                   |
| Longueur (mm)                   |    | 4 765               |                     |                   |
| Largeur (mm)                    |    | 1 740               |                     |                   |
| Hauteur (mm)                    |    | 1 490               |                     |                   |
| Diamètre de braquage (m)        |    | 11,2                |                     |                   |
| <b>DIMENSIONS INTÉRIEURES</b>   |    |                     |                     |                   |
| Largeur aux coudes AV (mm)      |    | 1 440               |                     |                   |
| Largeur aux coudes AR (mm)      |    | 1 438               |                     |                   |
| Largeur aux épaules AV (mm)     |    | 1 420               |                     |                   |
| Largeur aux épaules AR (mm)     |    | 1 412               |                     |                   |
| Volume du coffre (dm³)          |    | 530/885             |                     |                   |
| <b>MASSES (kg)</b>              |    |                     |                     |                   |
| A vide (Ordre de Marche)        |    | 1 530               | 1 580               | 1 600             |
| Total en charge                 |    | 2 180               | 2 230               | 2 220             |
| Total roulant                   |    | 3 680               | 4 330               | 4 320             |



**PRINCIPAUX  
ÉQUIPEMENTS  
DE SÉRIE**

- ◆ Rétroviseurs extérieurs électriques chauffants
- ◆ Correcteur pneumatique de portée de phares
- ◆ Rétracteurs de ceintures avant
- ◆ Dispositif d'approche des ceintures avant
- ◆ Réglage en hauteur des ceintures latérales arrière (sauf cabriolet)
- ◆ Appuis-tête avant réglables
- ◆ Sièges avant réglables en hauteur et en inclinaison d'assise
- ◆ Avertisseur 2 tons
- ◆ Verrouillage centralisé (portes, coffre et trappe de réservoir)
- ◆ Lampe de lecture avant
- ◆ Plafonnier avant (temporisé) et arrière sur coupés
- ◆ Chauffage à commandes séparées droite/gauche et régulation automatique de température
- ◆ Habillage tableau de bord, console centrale et portes en bois précieux

|                   |                      |           |
|-------------------|----------------------|-----------|
| Boîte mécanique   | PRIX T.T.C.          | RÉFÉRENCE |
| 5 vitesses        | P. A. <sup>(1)</sup> | PRESTIGE  |
| <hr/>             |                      |           |
| Boîte automatique | PRIX T.T.C.          | RÉFÉRENCE |
| 4 vitesses        | P. A. <sup>(1)</sup> | PRESTIGE  |

**ÉQUIPEMENTS  
DE SÉRIE  
COMPLÉMENTAIRES**


- ABS
- Compte-tours
- Catalyseur
- Phares et feu arrière anti-brouillard
- Direction assistée
- Vitres teintées
- Antenne électrique avec haut-parleurs avant
- AIR-BAG MERCEDES conducteur et passager
- Accoudoir central avant
- Indicateur de température extérieure
- Jantes en alliage léger 15 trous (4 unités)
- Jantes en alliage léger 8 trous (4 unités) <sup>(3)</sup>
- Climatiseur et filtre anti-poussières
- Garnitures cuir
- Volant et levier de vitesses gainés de cuir
- Boiseries en ronce de noyer
- Lève-glaces électriques avant à commande séquentielle et arrière
- Miroirs de courtoisie éclairés
- Eclairage des seuils de portes
- Appuis-tête arrière rabattables
- Peinture métallisée
- Haut-parleurs arrière
- Réservoir 90 litres
- Colonne de direction à réglage électrique
- ASD
- Capote électrique
- Arceaux de sécurité automatiques formant appuis-tête arrière
- Garnitures tissu sport
- Filet pare-vent
- Sièges chauffants avant
- Train de roulement sport
- Volant cuir et ronce de noyer

■ : Série sur version PRESTIGE

COUPES



CABRIOLETS



<sup>(1)</sup> PA : Puissance administrative. - <sup>(2)</sup> Boîte automatique 5 vitesses. - <sup>(3)</sup> Aspect brillant sur cabriolet. Les visuels peuvent présenter des équipements optionnels.



# C L A S S E

## ÉQUIPEMENTS OPTIONNELS

| CODES | DÉSIGNATIONS  |             |             |                 |                 |                 | PRIX<br>CLIENT<br>T.T.C. |
|-------|---|-------------|-------------|-----------------|-----------------|-----------------|--------------------------|
|       |   | E 220 Coupé | E 320 Coupé | E 200 Cabriolet | E 220 Cabriolet | E 320 Cabriolet |                          |
| -291  | AIR-BAG MERCEDES passager (minoration pour non fourniture)  | ●           | ●           | ●               | ●               | ●               | 2 000                    |
| 211   | ASD   | ●           | S           | ●               | ●               | ●               | 7 820                    |
| 471   | ASR (avec boîte automatique)  |             |             |                 |                 | ●               | 17 560                   |
|       |   |             | ●           |                 |                 |                 | 9 740                    |
| 550   | Attelage de remorque  | ●           | ●           | ●               | ●               | ●               | 6 160                    |
|       | Correcteur d'assiette obligatoire si option train de roulement sport AMG  |             |             |                 |                 |                 |                          |
| 819   | Chargeur 6 CD dans coffre si radio MB SPECIAL ou Exquisit   | ●           | ●           | ●               | ●               | ●               | 5 260                    |
| 580   | Climatiseur   | ■           | S           | ■               | S               | S               | 14 000                   |
| 581   | Climatiseur automatique RÉFÉRENCE   | ●           |             | ●               |                 |                 | 19 000                   |
|       | PRESTIGE  | ●           |             | ●               |                 |                 | 5 000                    |
| 340   | Feu stop supplémentaire (tunette arrière)   | ●           | ●           |                 |                 |                 | 360                      |
| 283   | Filet pare-vent   |             |             | ●               | S               | S               | 2 490                    |
|       | Garnitures sièges cuir (inclus volant et levier de vitesses gainés de cuir)   | ■           | S           | ■               | S               | S               | 14 900                   |
| 812   | Haut-parleurs arrière   | ●           | S           | ●               | ●               | S               | 1 880                    |
| 814   | HP basses pilotées soit : 6 HP : 2 AV, 2 AR, 2 boomers dans portes AV<br>+ double ampli   | ●           |             | ●               |                 |                 | 4 080                    |
|       |   |             | ●           |                 |                 |                 | 2 200                    |
| 640   | Jantes alliage léger 15 trous (4 unités)  | S           |             | ●               |                 |                 | 5 610                    |
| 652   | Jantes alliage léger 8 trous (4 unités)   |             | S           | ■               | S               | S               | 7 200                    |
|       |   | ■           |             |                 |                 |                 | 1 590                    |
| 772   | Kit optique AMG comprenant : bouclier AV, bas de caisse,<br>jupes latérales et arrière assorties à la couleur de la carrosserie | ●           | ●           | ●               | ●               | ●               | 30 850                   |
| 600   | Lave-phares   | ●           | ●           | ●               | ●               | ●               | 2 550                    |
|       | Peinture métallisée   | ○           | ○           | ●               | ○               | ○               | 6 100                    |
| 515   | Radio MB CLASSIC<br>(PO-FM RDS) avec 4 HP AV/AR   | ●           |             | ●               |                 | ●               | 3 760                    |
|       |   |             |             | ●               |                 |                 | 1 880                    |
| 512   | Radio MB SPECIAL<br>(PO-GO-FM RDS) avec 4 HP AV/AR  | ●           |             | ●               |                 | ●               | 5 360                    |
|       |   |             |             | ●               |                 |                 | 3 480                    |
| 511   | Radio MB EXQUISIT<br>(PO-GO-FM RDS) avec 4 HP AV/AR   | ●           |             | ●               |                 | ●               | 8 340                    |
|       |   |             | ●           |                 |                 |                 | 6 460                    |
| 915   | Réservoir 90 litres   | ●           | S           |                 |                 |                 | 600                      |
| 249   | Rétroviseur jour et nuit automatique  | ●           | ●           | ●               | ●               | ●               | 1 700                    |
| 540   | Rideau électrique de lunette arrière  | ●           | ●           |                 |                 |                 | 2 870                    |
| 873   | Sièges avant chauffants   | ●           | ●           | ●               | S               | S               | 3 780                    |
| 221   | Siège électrique conducteur   | ●           | ●           | ●               | ●               | ●               | 3 570                    |
| 241   | Siège électrique conducteur avec mémoires   | ●           | ●           | ●               | ●               | ●               | 6 120                    |
| 222   | Siège électrique passager   | ●           | ●           | ●               | ●               | ●               | 3 570                    |
| 242   | Siège électrique passager avec mémoires   | ●           | ●           | ●               | ●               | ●               | 6 120                    |
| 404   | Siège ergonomique conducteur  | ●           | ●           | ●               | ●               | ●               | 2 720                    |
| 405   | Siège ergonomique passager  | ●           | ●           | ●               | ●               | ●               | 2 720                    |
| 810   | Sound-system (si radio MERCEDES)  | ●           | ●           |                 |                 |                 | 4 700                    |
| 440   | Tempomat (boîte automatique seulement)  | ●           | ●           | ●               | ●               | ●               | 3 170                    |
| 412   | Toit ouvrant électrique relevable   | ●           | ●           |                 |                 |                 | 9 790                    |
| 281   | Volant et levier de vitesses cuir   | S           | S           | ■               | S               |                 | 1 580                    |
| 289   | Volant cuir et ronce de noyer   |             |             | R               |                 |                 | 5 970                    |
|       |   | ●           | ●           | P               | ●               | S               | 4 390                    |

S : Série, R : Option sur RÉFÉRENCE, P : Option sur PRESTIGE

● : Option

○ : Montage possible sans supplément de prix

■ : Equipements optionnels sur coupé et cabriolet RÉFÉRENCE et de série sur coupé et cabriolet PRESTIGE

## DONNÉES TECHNIQUES

### MOTEUR

|                              | E 220 Coupé | E 320 Coupé | E 200 Cabriolet | E 220 Cabriolet | E 320 Cabriolet |
|------------------------------|-------------|-------------|-----------------|-----------------|-----------------|
| Nombre de cylindres          | 4           | 6           | 4               | 4               | 6               |
| Cylindrée (cm <sup>3</sup> ) | 2 199       | 3 199       | 1 998           | 2 199           | 3 199           |
| Nombre de soupapes           | 16          | 24          | 16              | 16              | 24              |
| Puissance (kW/ch DIN)        | 110/150     | 162/220     | 100/136         | 110/150         | 162/220         |
| Régime (tr/mn)               | 5 500       | 5 500       | 5 500           | 5 500           | 5 500           |
| Couple maxi (m. N. CEE)      | 210         | 310         | 190             | 210             | 310             |
| Régime (tr/mn)               | 4 000       | 3 750       | 4 000           | 4 000           | 3 750           |

### TRANSMISSION

|                     | BM | E 220 Coupé | E 320 Coupé | E 200 Cabriolet | E 220 Cabriolet | E 320 Cabriolet |
|---------------------|----|-------------|-------------|-----------------|-----------------|-----------------|
| Vitesse maxi (km/h) |    | 38,8        | 37,7        | 39,0            | 35,2            | 37,7            |
| (km/h à 1000 tr/mn) | BA | 37,5        | 41,6        | 35,4            | 41,6            | 41,6            |

### PERFORMANCES

|                     | BM | E 220 Coupé | E 320 Coupé | E 200 Cabriolet | E 220 Cabriolet | E 320 Cabriolet |
|---------------------|----|-------------|-------------|-----------------|-----------------|-----------------|
| Vitesse maxi (km/h) |    | 210         | 235         | 200             | 210             | 235             |
|                     | BA | 205         | 230         | 195             | 205             | 230             |
| 0 à 100 km/h (s)    | BM | 10,4        | 8,2         | 13,3            | 11,9            | 9,2             |
|                     | BA | 10,6        | 7,8         | 13,9            | 12,4            | 8,5             |
| 1000 m D.A. (s)     | BM | 31,4        | 28,2        | N.C.            | 33,0            | 29,6            |
|                     | BA | 31,6        | 28,2        | N.C.            | 33,5            | 29,2            |

### CONSOMMATIONS (l/100 km)

|                           | BM | E 220 Coupé | E 320 Coupé | E 200 Cabriolet | E 220 Cabriolet | E 320 Cabriolet |
|---------------------------|----|-------------|-------------|-----------------|-----------------|-----------------|
| à 90 km/h                 |    | 6,6         | 8,2         | 6,6             | 6,6             | 8,6             |
|                           | BA | 7,0         | 8,6         | 7,0             | 7,0             | 8,6             |
| à 120 km/h                | BM | 8,2         | 10,0        | 8,0             | 8,2             | 10,6            |
|                           | BA | 8,6         | 10,1        | 8,6             | 8,6             | 11,6            |
| en cycle urbain           | BM | 12,0        | 14,7        | 11,9            | 12,3            | 15,4            |
|                           | BA | 11,2        | 14,6        | 11,7            | 11,5            | 15,1            |
| Capacité du réservoir (l) |    | 70          | 90          | 70              | 70              | 70              |

### DIMENSIONS EXTÉRIEURES

|                          |  |       |      |       |       |
|--------------------------|--|-------|------|-------|-------|
| Longueur (mm)            |  |       |      | 4 655 |       |
| Largeur (mm)             |  |       |      | 1 740 |       |
| Hauteur (mm)             |  | 1 395 |      |       | 1 391 |
| Diamètre de braquage (m) |  |       | 10,9 |       |       |

### DIMENSIONS INTÉRIEURES

|                                     |     |       |  |  |       |
|-------------------------------------|-----|-------|--|--|-------|
| Largeur aux coudes AV (mm)          |     | 1 416 |  |  | 1 442 |
| Largeur aux coudes AR (mm)          |     | 1 332 |  |  | 1 296 |
| Largeur aux épaules AV (mm)         |     | 1 356 |  |  | 1 416 |
| Largeur aux épaules AR (mm)         |     | 1 282 |  |  | 1 236 |
| Volume du coffre (dm <sup>3</sup> ) | 480 | 450   |  |  | 300   |

### MASSES (kg)

|                          |       |       |       |       |       |
|--------------------------|-------|-------|-------|-------|-------|
| A vide (Ordre de Marche) | 1 390 | 1 500 | 1 630 | 1 640 | 1 720 |
| Total en charge          | 1 890 | 1 980 | 2 130 | 2 140 | 2 210 |
| Total roulant            | 3 780 | 3 880 | 4 030 | 4 040 | 4 110 |